


Residentiële AFSLUITINGEN



WIŚNIEWSKI

Welkom in de wereld van de WIŚNIEWSKI afsluitingen



Wij produceren al sinds 25 jaar met passie. Het merk WIŚNIEWSKI stamt af van de familienaam van de oprichter en eigenaar – Andrzej Wiśniewski. Zijn droom van functionele en op afstand bedienbare poorten gaf het begin aan van deze geschiedenis. Vandaag produceren we op meer dan 80 000 m² honderdduizenden producten op jaarbasis. Dankzij geavanceerde technologieën, bewezen materialen en eigen innovatieve technische ideeën, geven we onze klanten de zekerheid van een goede keuze. Wij bezitten een Geïntegreerd en Gecertificeerd Managementsysteem volgens de normen PN-EN ISO 9001:2008 en een Gezondheids- en Veiligheidscertificaat OHSAS 18001:2007. Zo streven we voortdurend naar verbetering van onze processen en producten. Onze ervaring staat garant voor stabiliteit en verantwoordelijkheid voor het product gedurende de gehele levenscyclus. Het is eveneens een belofte van de hoogste kwaliteit en gebruiksveiligheid.



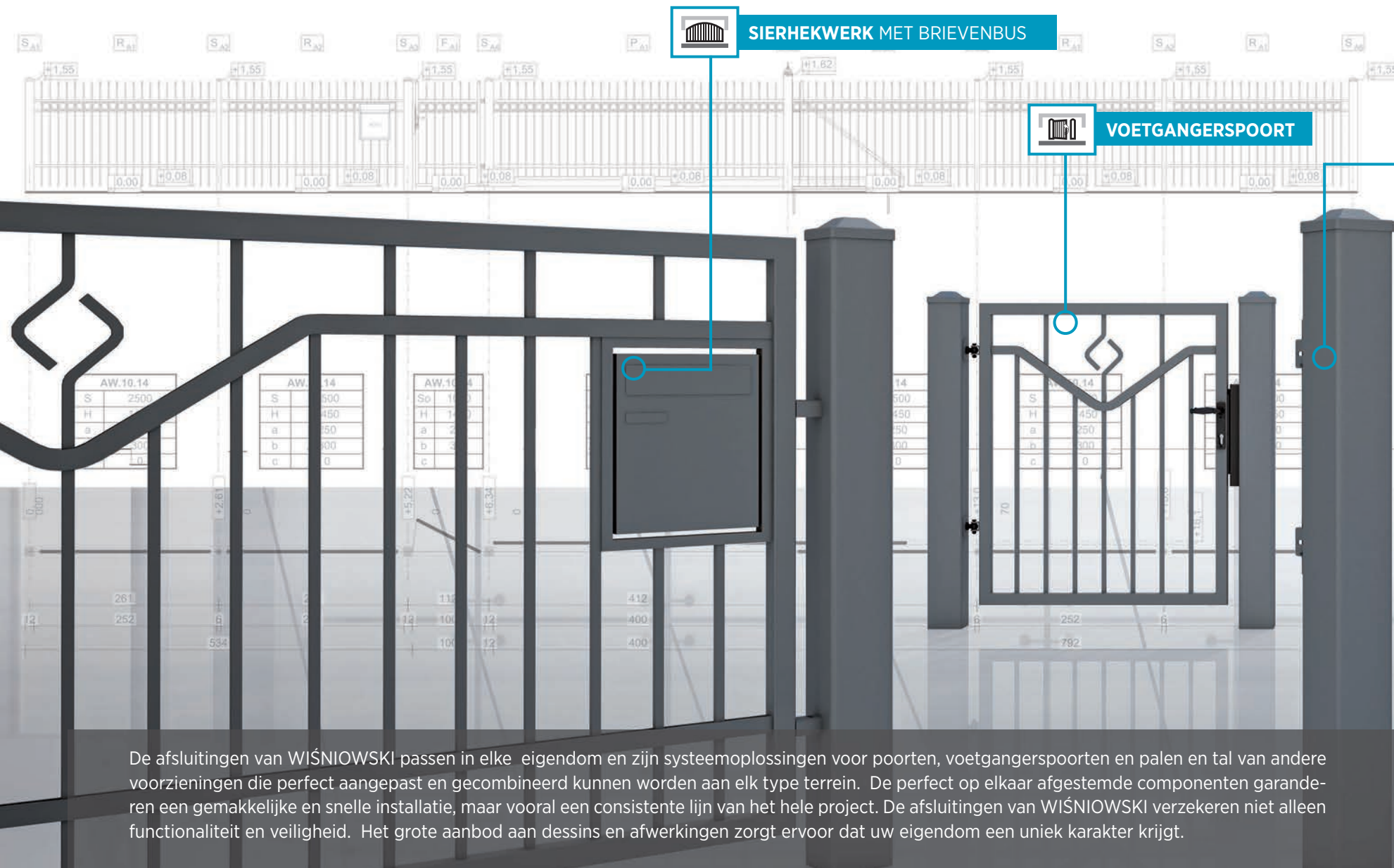
CLASSIC AW.10.72



De afsluiting van WIŚNIEWSKI bakent uw ruimte af. Door veiligheid te verzekeren wordt het een bewaker van uw huiselijke stilte. Op basis van de wensen en eisen van onze klanten hebben we **een tiental dessins** gecreëerd die gemakkelijk kunnen worden toegepast in traditionele en moderne bebouwingen. Comfortabele oplossingen voor toegangspoorten en voetgangerspoorten verzekeren de toegangscontrole tot uw eigendom. Stelt u zich open voor **prestigieuze, functionele en duurzame** residentiële afsluitingsystemen van WIŚNIEWSKI.

WIŚNIEWSKI. De kroon op uw investering.

EEN DOORDACHT SYSTEEM – FUNCTIONELE **SYSTEEMOPLOSSINGEN**



De afsluitingen van WIŚNIEWSKI passen in elke eigendom en zijn systeemoplossingen voor poorten, voetgangerspoorten en palen en tal van andere voorzieningen die perfect aangepast en gecombineerd kunnen worden aan elk type terrein. De perfect op elkaar afgestemde componenten garanderen een gemakkelijke en snelle installatie, maar vooral een consistente lijn van het hele project. De afsluitingen van WIŚNIEWSKI verzekeren niet alleen functionaliteit en veiligheid. Het grote aanbod aan dessins en afwerkingen zorgt ervoor dat uw eigendom een uniek karakter krijgt.



SYSTEEMPAAL



SCHUIFPOORT



DRAAIPOORT



SYSTEEMOPLOSSINGEN



KLEUREN EN STRUCTUREN

BASISKLEUREN



NIET-STANDAARD KLEUREN



RAL kleurenpalet



De brede waaier aan kleuren en dessins biedt u de mogelijkheid om uw afsluiting af te stemmen aan uw gevel, schrijnwerk of afwerkingselementen van het object. Bovendien garandeert poedercoating het verkrijgen van hoge esthetische waarden: geen vlekken op het oppervlak, mogelijkheid tot het verkrijgen van verschillende decoratie-effecten en glansniveaus.

Opmerking: De kleuren en glansniveaus die gepresenteerd worden in het materiaal zijn uitsluitend indicatief.




VEILIGHEID EN BETROUWBAARHEID

De bepalende factor van functionele en betrouwbare toegang tot een eigendom is een goedgeselecteerde poort.

Afhankelijk van de gebruiksomstandigheden van de eigendom kunt u kiezen voor een traditionele **tweevleugelige poort** of een comfortabelere poort - **de schuifpoort**. Haar zelfdragend ontwerp zorgt voor een goede werking onder alle omstandigheden. Dat staat synoniem voor betrouwbaarheid. Voor de veiligheid en het gebruiksgemak werd de aandrijving in de paal geplaatst, geïntegreerd met de constructie. Deze unieke oplossing biedt enkel toegang tot het apparaat aan gebruikers die een sleutel bezitten. De paal beschermt de aandrijving eveneens tegen invloeden van buitenaf.

AANDRIJVING IN DE PAAL





LUX AW.10.53

De geautomatiseerde poort is uitgerust met een signalisatielamp en een overbelastingsschakelaar en kan bijkomend worden uitgerust met fotocellen en veiligheidsranden. Geautomatiseerde poorten zijn apparaten, waardoor de poorten van WIŚNIEWSKI voldoen aan de strengste eisen op het gebied van veiligheid. Dit bevestigt de CE-markering.



De zenders 4GO werken samen met een radio-ontvanger die het mogelijk maakt om zelfs vier apparaten te bedienen.



Het waarschuwingslampje informeert over de werking van de poort.



De fotocellen zorgen ervoor dat de poort tot stilstand komt en terug in open positie gaat indien er zich in de dagopening een obstakel bevindt.

DUURZAAMHEID EN TECHNOLOGIE

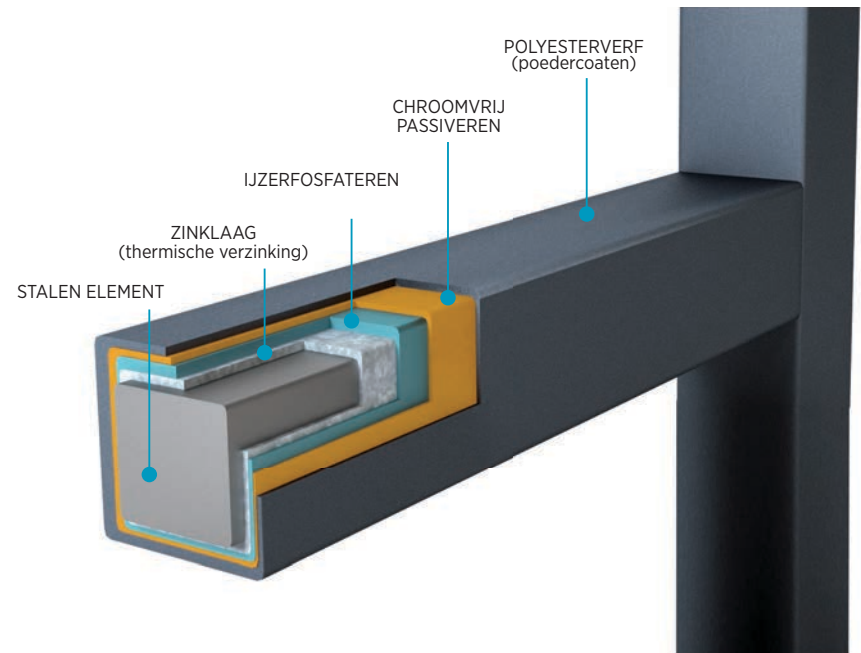
Staal is één van de basismaterialen die gebruikt worden in de bouwsector. Wij gebruiken de fysieke, mechanische en technologische eigenschappen van hoogwaardig staal om componenten te verkrijgen met een hoge stabiliteit en duurzaamheid.

GRONDSTOFFEN



DUURZAAMHEID

Alleen een goed beveiligde afsluiting biedt jarenlange gemoedsrust. Dit is een verstandige keuze zonder nodige cyclische vernieuwing van het terrein. De afsluitingen van WIŚNIOWSKI worden gemaakt uit het meest duurzame materiaal – staal, dat beschermd wordt tegen corrosie door thermische verzinking en poedercoating in het DUPLEX-systeem. Het proces wordt in elke fase gecontroleerd en wij verzekeren de hoogst mogelijke kwaliteit. Dit bevestigen wij met een anticorrosiegarantie van 10 jaar op de stalen elementen van de afsluitingen.



Doorsnede van het element beveiligd in het DUPLEX systeem



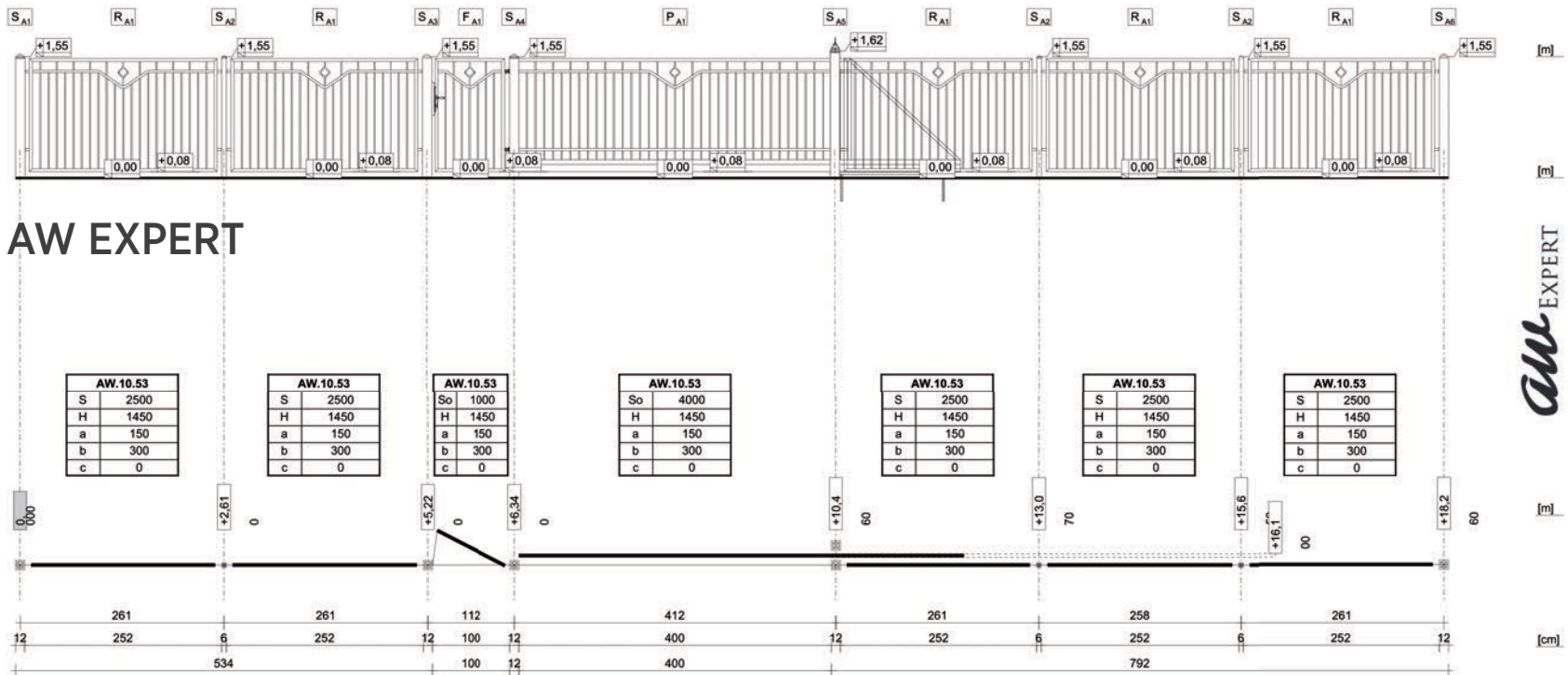
TECHNOLOGIE

De productie van de WIŚNIOWSKI systeemafsluitingen zijn gebaseerd op de allerbeste materialen en moderne productielijnen. Voor het ontwerp maken we gebruik van de eindige elementenmethode (EEM), waardoor we de werking van het product leren kennen onder verschillende omstandigheden. Door ervoor te zorgen dat de lasnaden van de hoogste kwaliteit zijn, gebruiken we de meest innovatieve lastechnieken waardoor we herhaalbaarheid verkrijgen van de vervaardigde producten.

HOE ZAL UW **AFSLUITING ERUITZIEN?**

- DOORBRAAK IN HET ONTWERPEN VAN AFSLUITINGEN





Een goed doordachte en professioneel ontworpen afsluiting is de voorwaarde voor gebruikscomfort, daarom is het belangrijk om alle gebruikselementen functioneel in te plannen: toegangspoorten, voetgangerspoorten, sierhekwerk of zelfs brievenbussen.

Een optimale oplossing creëren wordt vergemakkelijkt door onze software 'AW Expert' – een unieke applicatie voor het ontwerpen van afsluitingen. Dit instrument ligt in de handen van de handelaar en geeft de mogelijkheid om een project en een kostenraming te genereren in slechts enkele minuten. AW Expert past het ontwerp van de afsluiting aan voor zowel grote als kleine eigendommen, ongeacht de vorm van het terrein. Hierdoor kunnen wij een nieuwe afsluiting ontwerpen of de renovatie van een oude inplannen. In de eerste fase kunnen we al de lijnen zien van de afsluiting die nog gewijzigd kunnen worden, de fundamenten van het sierhekwerk selecteren en de plaats kiezen van de poort, voetgangerspoort en zelfs de brievenbus. Het ontwikkelde project is ook een kostenraming en kan gebruikt worden als bijlage bij een bouwvergunning in het daarvoor bevoegde kantoor. De mogelijkheid bestaat ook om het ontwerp af te drukken in de vorm van een rapport dat een bestelling op een later tijdstip vergemakkelijkt.



ONTWERP VAN DE AFSLUITING

MODERN

Inspirerende moderniteit

\$16

LUX

VERFIJNDE ELEGANTIE

\$20

PREMIUM

VOOR INDIVIDUALISTEN

\$24

STYLE

EDELHEID VAN LIJNEN

\$26

VARIO

KLASSIEKE GEOMETRIE

\$30

CLASSIC

HARMONIEUS MINIMALISME

\$32

BASIC

DE KRACHT VAN EENVOUD

\$36



COLLECTIES VOOR U



LUX AW.10.53

De door ons gecreëerde collectie dessins zijn een idee, waar de afsluitingen een essentieel onderdeel vormen in de inrichting van de ruimte. Elk van hen onderscheidt zich door een uniek doordacht design om zo de keuze te vergemakkelijken en een harmonieus effect te verkrijgen. Onder de grote verscheidenheid aan uitvoeringen zijn er ook gestileerde dessins die verwijzen naar metaalwerk, klassieke vormen, evenals modernistische modellen die de moderne trends in de architectuur weerspiegelen. De absolute vrijheid in vormgeving zal het unieke en uitzonderlijke karakter van elke eigendom benadrukken.



MODERN AW.10.104

COLLECTIE **MODERN**


INSPIRERENDE MODERNITEIT







MODERN AW.10.111


MODERN DESSINS

AW.10.100 (ø 5 - paneel uit gelast gaas) 





AW.10.106 (30x18, 70x20) 




AW.10.112 (geperforeerde stalen plaat: Qg 5-8, Qg 10-30, Rv 5-8) 





AW.10.101 (geperforeerde stalen plaat: Qg 5-8, Qg 10-30, Rv 5-8) 




AW.10.107 (20x20, 70x20) 



AW.10.102 (geperforeerde stalen plaat: Qg 5-8, Qg 10-30, Rv 5-8, Oz 10-16) 




AW.10.108 (70x20) (geperforeerde stalen plaat: Qg 5-8, Qg 10-30, Rv 5-8, Oz 10-16) 




COLLECTIE MODERN

De invullingen in het systeem MODERN zijn gemaakt uit gesloten profielen en geperforeerde of volle stalen platen, afhankelijk van het dessin.


AW.10.103 (70x20, 40x40)




AW.10.109 (70x20) (geperforeerde stalen plaat: Qg 5-8, Qg 10-30, Rv 5-8, Oz 10-16)




AW.10.104 (70x20)




AW.10.110



AW.10.105 (40x27)

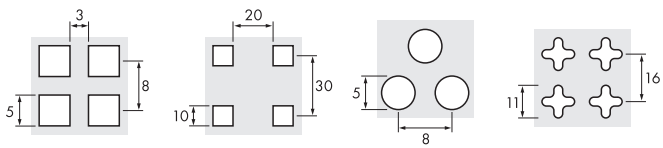


AW.10.111 (geperforeerde stalen plaat: Qg 5-8, Qg 10-30, Rv 5-8)



SOORTEN INVULLINGEN IN DE DESSINS:

AW.10.101, AW.10.102, AW.10.108, AW.10.109, AW.10.111, AW.10.112





Geperforeerde stalen plaat Qg 5-8

Geperforeerde stalen plaat Qg 10-30

Geperforeerde stalen plaat Rv 5-8

Geperforeerde stalen plaat Oz 10-16

UITVOERING

-  balustrade beschikbaar
-  eenvoudige afwerking van de bovenste rand



LUX AW.10.56

COLLECTIE **LUX**

VERFIJNDE ELEGANTIE





LUX AW.10.53

LUX DESSINS

AW.10.31



AW.10.33



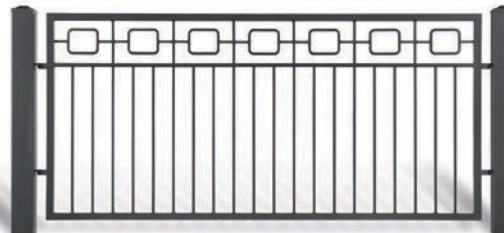
AW.10.34




AW.10.48



AW.10.51




AW.10.52




AW.10.58



AW.10.59



AW.10.60



COLLECTIE LUX

De invullingen in het systeem LUX zijn gemaakt uit stalen staven met een doorsnede van 14x14 [mm].

AW.10.39



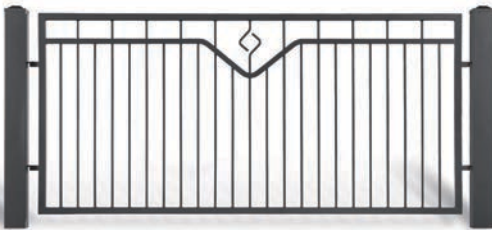
AW.10.45



AW.10.46



AW.10.53




AW.10.56



AW.10.57




AW.10.61



AW.10.62



UITVOERING

-  balustrade beschikbaar
-  eenvoudige afwerking van de bovenste rand
-  afwerking van de bovenste rand met een holle boog
-  afwerking van de bovenste rand met een bolle boog

PUNTEN



Punt - A Punt - E Punt - K Punt - O Punt - W

Punt - TOP 3 Punt - TOP 4 Punt - TOP 5



PREMIUM AW.10.65

COLLECTIE **PREMIUM**


VOOR PARTICULIEREN

PREMIUM DESSINS


AW.10.63 (20x20)




AW.10.64 (20x20)




AW.10.65 (20x20)




AW.10.66 (20x20)




AW.10.67 (20x20)



AW.10.68 (20x20)






AW.10.69 (20x20)



COLLECTIE PREMIUM

De invullingen in het systeem PREMIUM zijn gemaakt uit gesloten stalen profielen, afgewerkt met decoratieve elementen in de bovenste lijn van de invulling.

UITVOERING

-  afwerking van de bovenste rand
-  afwerking van de bovenste rand met een holle boog
-  afwerking van de bovenste rand met een bolle boog

PUNTEN



Bol KP



STYLE AW.10.22

COLLECTIE **STYLE**

EDELHEID VAN LIJNEN





STYLE AW.10.20

STYLE DESSINS

AW.10.07



AW.10.08



AW.10.09



AW.10.20



AW.10.21



AW.10.22




AW.10.26



COLLECTIE STYLE

De invullingen in het systeem STYLE zijn gemaakt uit stalen staven met een doorsnede van 12x12 [mm].


AW.10.12



AW.10.14



AW.10.15



AW.10.23



AW.10.24



AW.10.25



UITVOERING

-  balustrade beschikbaar
-  eenvoudige afwerking van de bovenste rand
-  afwerking van de bovenste rand met een holle boog
-  afwerking van de bovenste rand met een bolle boog

PUNTEN



Punt TOP 1 standaard Punt TOP 3 Punt TOP 4 Punt TOP 6 Punt TOP 7



VARIO AW.10.83

COLLECTIE **VARIO**

KLASSIEKE GEOMETRIE

VARIO DESSINS

AW.10.81 (20x20)



AW.10.82 (20x20)



AW.10.83 (20x20)







AW.10.84 (20x20)



COLLECTIE VARIO

De invullingen in het systeem VARIO zijn gemaakt uit gesloten stalen profielen, afgewerkt met decoratieve elementen in de bovenste lijn van de invulling.

UITVOERING

-  balustrade beschikbaar
-  eenvoudige afwerking van de bovenste rand
-  afwerking van de bovenste rand met een holle boog
-  afwerking van de bovenste rand met een bolle boog

PUNTEN



Punt K-ABS



Punt O-ABS



CLASSIC AW.10.72

COLLECTIE **CLASSIC**

HARMONIEUS MINIMALISME





CLASSIC AW.10.72

CLASSIC DESSINS

AW.10.01 (40x27)



AW.10.02 (18x30)




AW.10.04 (ø 20)




AW.10.17 (70x20)




AW.10.70 (40x27)



AW.10.71 (20x20)




AW.VA.55



COLLECTIE CLASSIC

De invullingen in het CLASSIC systeem bestaan uit gesloten stalen profielen, afgewerkt met stops in de bovenste lijn van de invulling.


AW.10.05 (20x20)




AW.10.06 (20x20)



AW.10.16 (70x20)



AW.10.72 (70x20)



AW.10.80/EKO II (20x20)



AW.10.TT



UITVOERING

-  balustrade beschikbaar
-  eenvoudige afwerking van de bovenste rand
-  afwerking van de bovenste rand met een holle boog
-  afwerking van de bovenste rand met een bolle boog

PUNTEN



AW.10.01

AW.10.02

AW.10.04

AW.10.05
AW.10.06

AW.10.16
AW.10.17




BASIC AW.10.94

COLLECTIE **BASIC**

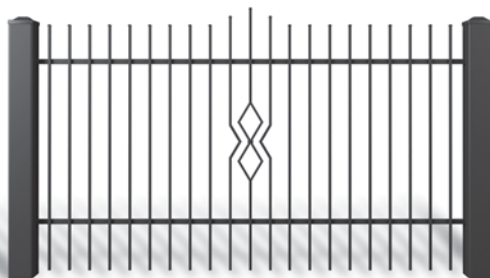
DE KRACHT VAN EENVOUD

BASIC DESSINS


AW.10.90 (15x15)



AW.10.91 (15x15)



AW.10.92 (15x15)



AW.10.93 (15x15)





AW.10.94 (15x15)



COLLECTIE BASIC

De invullingen in het BASIC systeem bestaan uit gesloten stalen profielen, met een doorsnede van 15x15 [mm]

UITVOERING

-  eenvoudige afwerking van de bovenste rand
-  afwerking van de bovenste rand met een bolle boog

PUNTEN



Punt A

Punt S



MODERN AW.10.111



INSPIRATIES

• STÄNGSEL • OPLOTENIA • OPLOCENÍ • GRINDER • APTVÉRIMAI • NOŽOGOJUMI • AFSLUITINGEN • HEGN • PIIRDED • HEKWERKEN • AIDAT • RECINZIONI • KERITÉSEK • OGRADE • OGRODZENIA • FENCES • ZAUNSYSTEME • CLÔTURES

VOETGANGERSPOORT

De voetgangerspoort moet zodanig gepositioneerd worden om een vrije toegang tot de eigendom te kunnen verzekeren. De poort kan geopend worden in een willekeurige richting. Belangrijk is het type sluitsysteem: gewoon slot of elektromagnetisch slot.



LUX AW.10.56



MODERN AW.10.110

LUX AW.10.56 met initialen



INITIALEN

Personaliseer uw afsluiting en geef het karakter. In de gekozen dessins kunt u uw initialen of het nummer van uw eigendom toevoegen.



GEEN ZIJDELINGSE RUIMTE

Voor smalle percelen geven we de voorkeur aan draaiportalen, die geen zijdelingse ruimte nodig hebben, maar wel voldoende vrije ruimte nodig hebben om de poort vrij te kunnen openen.


MODERN AW.10.111




CLASSIC AW.10.17



MODERN AW.10.109



LUX AW.10.39



LUX AW.10.56



LUX AW.10.56



LUX AW.10.53

KORTE OPRIT

Bij gebrek aan ruimte voor de oprit is een schuifpoort de ideale oplossing. De zelfdragende vleugel beweegt mee in lijn met de afsluiting.

MONTAGE AAN GEMETSELDE PALEN

Op deze eigendom wordt de afsluiting gevormd door de systeemelementen van WIŚNIEWSKI te verbinden met gemetselde palen. Dit is mogelijk dankzij speciaal montage materiaal dat aangepast is aan verschillende types palen.



LUX AW.10.57



LUX AW.10.56



GEMODERNISEERDE AFSLUITINGEN

Indien u uw afsluiting voordelig wilt upgraden, dan kunt u gebruik maken van een reeds bestaande muurbasis. De speciale montage vergemakkelijkt het installeren van de palen van de afsluiting op het muurtje, op welke de vorige afsluiting voorheen gebaseerd was.



LUX AW.10.56



STYLE AW.10.22 - BOX 1



CLASSIC AW.10.16 - BOX 2




BRIEVENBUS

Een brievenbus opgenomen in het sierhekwerk van de afsluiting is een functionele oplossing en tegelijkertijd een perfect visueel effect. Uw correspondentie zal veilig zijn, wordt niet nat, kan niet in verkeerde handen komen en u kunt de brievenbus ledigen aan de kant van de eigendom.



LUX AW.10.52



PLAATS VOOR EEN VUILNISBAK

Zelfs een zodanig noodzakelijke, maar doch minder aantrekkelijke kwestie is de aanwezigheid van een vuilnisbak op ons domein. Dit kan gemakkelijk opgelost worden door het plaatsen van een prieltje, muur of schutting afgewerkt met aanvullende voetgangspoorten of sierhekwerk.



LUX AW.10.52

HELLEND TERREIN

Indien het perceel gelegen is op een helling hebt u twee oplossingen: trapvormig sierhekwerk of schuin sierhekwerk.



CLASSIC AW.VA.55 (poort) en paneel VEGA B

PANEEL UIT GELAST GAAS IN LIJN MET DE AFSLUITING


Een interessante oplossing voor een solide afsluiting is het verbinden van de afsluitingselementen met panelen uit gelast gaas. Deze combinatie is mogelijk dankzij modulaire elementen, die een perfect op elkaar afgestemd afsluitingssysteem creëren.



MODERN AW.10.103 (voetgangspoort) en paneel VEGA B



MODERN AW.10.111 (poort) en paneel VEGA B



CLASSIC AW.10.16

ENKEL ELEMENTEN

Voor het afsluiten van uw eigendom kunt u gebruik maken van een volledig systeem of enkel geselecteerde elementen, bijvoorbeeld poorten of voetgangerspoorten. In dit geval werden de witte elementen van de afsluitingen perfect geïntegreerd in de lijn "levendige – permanent groene" afsluitingen.



LUX AW.10.39





CLASSIC AW.10.01

ATYPISCHE UITVOERING

De afsluiting WIŚNIEWSKI kan aan elk element van uw woonomgeving worden aangepast. Het sierhekwerk van deze afsluiting werden gemaakt in de versie „bolle boog” waarvan de vorm het uiteinde van de dakkapellen nabootst. Voor het geheel werd eveneens de kleur van de afsluiting aangepast. Hierdoor kwamen we tot een uniform geheel dat past bij de stijl van de gevel.



EEN BALKON MET KARAKTER

Het verlengde van een afsluiting kan een balustrade zijn aan uw balkon of trap. De balustrades van WIŚNIEWSKI behoren in het opzicht van stijl tot de meest populaire dessins. Dat is een uitgebreid aanbod van bijna 40 dessins.



AW.26.62 - variant 1



AW.26.24 - variant 1



AW.26.58 - variant 2



STYLE AW.10.12

MONTAGE AAN EEN GEPREFABRICEEERDE MUURBASIS

Dankzij de systeembouw is de montage van de afzonderlijke elementen van de afsluiting WIŚNIOWSKI zeer eenvoudig en zorgt het voor de afwerking van het hele project. In dit geval, om een muurbasis te creëren, werden geprefabriceerde elementen gebruikt die gemonteerd werden aan gebetonneerde palen, eerder de stalen systeempalen.



MODERN AW.10.109



MODERN AW.10.111



MODERN AW.10.110



MODERN AW.10.112

MODERNISME IN DE TUIN

De nieuwste collecties afsluitingen bestaan grotendeels uit ondoorzichtige dessins. De invulling is een stalen plaat of een geperforeerde stalen plaat. Deze dessins zijn perfect voor de moderne architectonische trends.

Bent u op zoek naar andere oplossingen?
Laat u inspireren!



De producten die worden voorgesteld in het fotomateriaal bezitten vaak een speciale uitrusting en zijn niet altijd conform de standaarduitvoering. • De folder vormt geen offerte volgens het Burgerlijk Wetboek. • De fabrikant behoudt zich het recht om wijzigingen aan te brengen • OPGELET: De voorgestelde kleuren in de folder zijn uitsluitend indicatief • Alle rechten voorbehouden • Reproductie en gebruik, zelfs gedeeltelijk, enkel mits toestemming van „WIŚNIOWSKI” Sp. z o.o. S.K.A. • 03/15/NL



„WIŚNIOWSKI” Sp. z o.o. S.K.A.
PL 33-311 Wielogłowy 153
Tel. +48 18 44 77 111 | Fax +48 18 44 77 110

www.wisniowski.pl

N = 49° 40' 10" | E = 20° 41' 12"